

# Caixa de Tomadas Aplicação Escritório



03/2011

A Roll-For desenvolveu uma nova caixa de tomada para instalar e organizar os pontos de energia, de dados e de telefonia, em uma mesa de trabalho ou reunião. É um produto adaptável à qualquer modelo de mesa e sua instalação é realizada através de um corte no tampo. Além de toda a comodidade, a aparência do ambiente de trabalho fica mais harmoniosa devido ao sistema que esconde e organiza todos os fios e cabos que ficam aparentes. A fabricação é feita com a base em aço galvanizado, com acabamento em pintura eletrostática e a tampa basculante e a moldura são em alumínio com alta resistência mecânica. Os formatos disponíveis são 136x136mm, 136x209mm ou 136x344mm, com buracos com tomadas para eletricidade, dados e voz. As cores disponíveis são as do padrão da Roll-For.

Tomadas elétricas NBR14136  
fabricante Margirius modelo poço interno  
dimensões do rasgo 40,5x21,7mm

Tomadas RJ dados / voz  
fabricante Furukawa  
dimensões do rasgo 15x20mm



## Ideal para organizar suas conexões de energia, voz e dados

# Caixa de Tomadas

## Aplicação Escritório



Caixa 136x136mm



Caixa 136x209mm



Caixa 136x344mm

### Informações Técnicas

 Tomadas elétricas  
NBR14136

 fabricante Margirius  
modelo poço  
interno

 dimensões do rasgo  
40,5x21,7mm

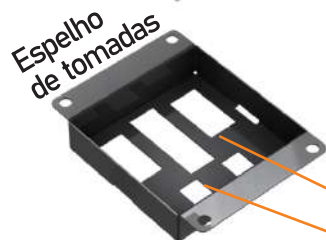
Tomadas dados/voz

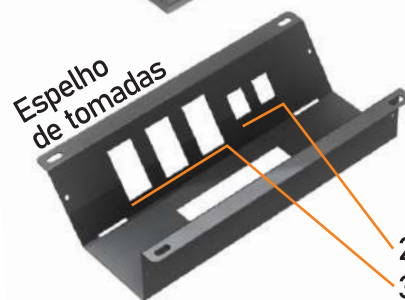
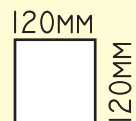
 fabricante Furukawa  
modelo RJ conforme  
utilização


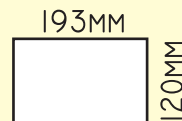
 dimensões do rasgo  
15x20mm

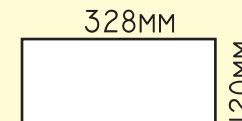
 Moldura de alumínio  
encaixada sob  
pressão no rasgo do  
tampo.

 A fixação do  
espelho no tampo é  
feito por meio de  
parafusos, o  
fornecimento dos  
parafusos não estão  
inclusos no produto.

 A chapa de proteção  
é encaixada no  
espelho e fixada no  
tampo por meio de  
parafusos, o  
fornecimento dos  
parafusos não estão  
inclusos no produto.

 2 Furos elétrica  
2 Furos dados/voz

 Dimensões do rasgo  
no tampo

 2 Furos dados/voz  
3 Furos elétrica

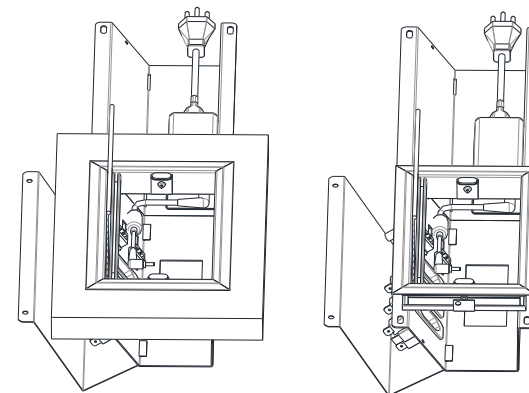
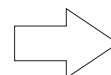
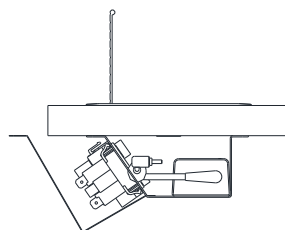
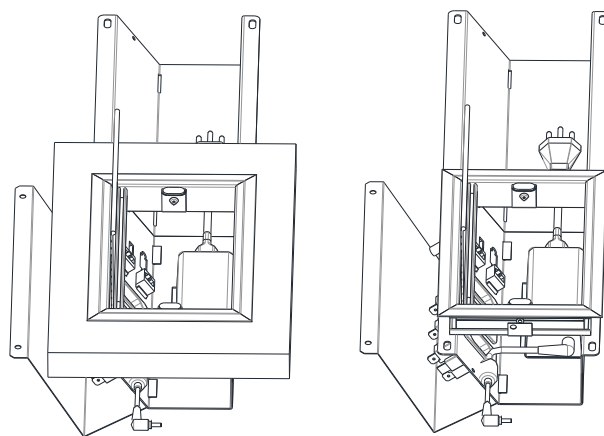
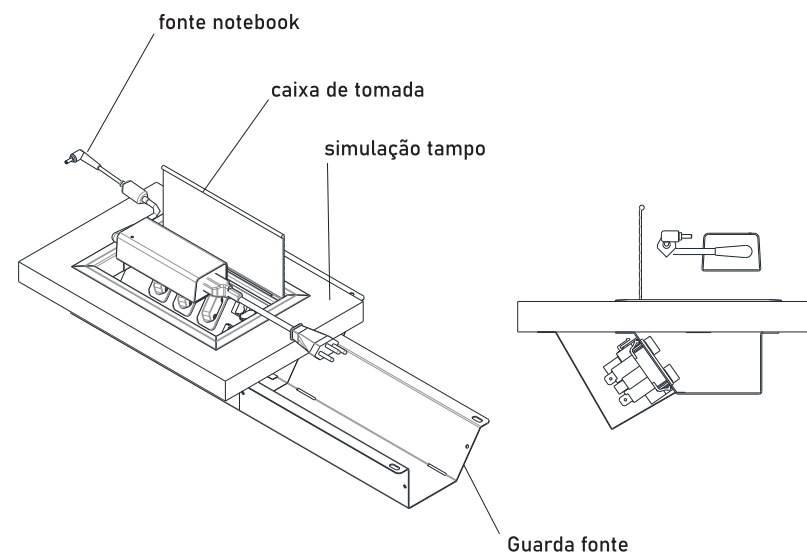
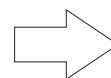
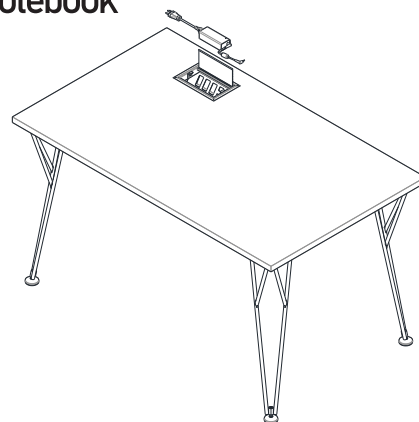
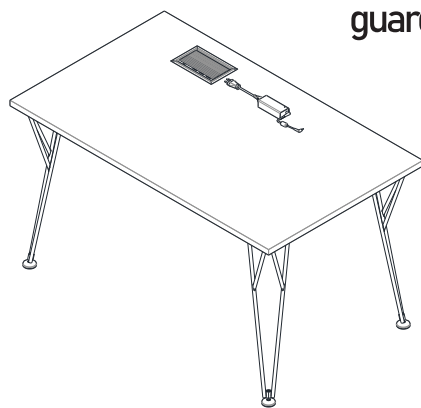
 Dimensões do rasgo  
no tampo

 4 Furos dados/voz  
4 Furos elétrica

 Dimensões do rasgo  
no tampo


# Caixa de Tomadas Aplicação Escritório



Simulação  
guarda fonte notebook



Abra a tampa da caixa de tomadas. Em seguida insira a fonte dentro da caixa, e por último empurre a fonte até esconde-la dentro da guarda fonte.